


СЧЕТОВОДЕН БАЛАНС
КЪМ 31 ДЕКЕМВРИ 2012 Г.

АКТИВИ	ПОЯСНЕНИЯ	31 Декември 2012г.	31 Декември 2011г.	СОБСТВЕН КАПИТАЛ И ПАСИВИ	ПОЯСНЕНИЯ	31 декември 2012 г.	31 Декември 2011 г.
а		1	2	а		1	2
А. НЕТЕКУЩИ АКТИВИ	пояснение 7.1			А. СОБСТВЕН КАПИТАЛ	пояснение 7.4		
I. Разходи за придобиване на дълготрайни активи		18 928 641	18 886 974	I. ОСНОВЕН КАПИТАЛ		682 500	682 500
II. Инвестиционни имоти		4 736 560	4 736 560	II. РЕЗЕРВИ			
ОБЩО ЗА РАЗДЕЛ А		23 665 201	23 623 534	I. Премии от емисии акции		20 408 989	20 408 989
Б. ТЕКУЩИ АКТИВИ				III. ФИНАНСОВ РЕЗУЛТАТ			
I. Краткосрочни вземания	пояснение 7.2			1. Нерзапределена печалба		3 653 909	3 653 909
				2. Непокрита загуба		-483 868	-341 279
1. Вземания от клиенти и доставчици		461 967	461 967	3. Текуща загуба		-121 266	-142 589
2. Данъци за възстановяване		2 916	15 874	Общо за група III		3 048 775	3 170 041
3. Други краткосрочни вземания				ОБЩО ЗА РАЗДЕЛ А		24 140 264	24 261 530
Общо за група I		464 883	477 841	Б. ТЕКУЩИ ПАСИВИ	пояснение 7.5		
II. Парични средства и парични екв.	пояснение 7.3			1. Задължения към доставчици		500	451
1. Парични средства в брой				2. Задължения към персонала			707
2. Парични средства по безсрочни депозити		14 390	164 447	3. Задължения към осигурителни предприятия			24
3. Краткосрочни депозити				4. Данъчни задължения			
Общо за група II		14 390	164 447	5. Други		3 710	3 110
ОБЩО ЗА РАЗДЕЛ Б		479 273	642 288	ОБЩО ЗА РАЗДЕЛ Б		4 210	4 292
СУМА НА АКТИВА		24 144 474	24 265 822	СУМА НА ПАСИВА		24 144 474	24 265 822

СЪСТАВИТЕЛ: 
ЯНКА МЕЧЕВА

РЪКОВОДИТЕЛ:

ПЕЙО НИКОЛОВ
ИЗПЪЛНИТЕЛЕН ДИРЕКТОР




ОТЧЕТ ЗА ДОХОДИТЕ

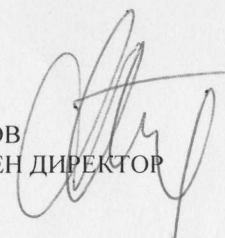
КЪМ 31 ДЕКЕМВРИ 2012г.

(в лева)

РАЗХОДИ	31	31	ПРИХОДИ	31	31
	декември 2012г.	декември 2011г.		декември 2012г.	декември 2011г.
а	1	2	а	1	2
А. Разходи за дейността			А. Приходи от дейността		
I. Разходи по икономически елементи					
1. Разходи за външни услуги	100 747	128 752			
2. Разходи за възнаграждения	13 667	13 800	I. Финансови приходи		
3. Разходи за осигуровки	6 740	6 708	1. Приходи от лихви	83	7 757
4. Разходи за обезценки			2. Други приходи	201	
5. Други					
Общо за група I	121 154	149 260	Общо за група II	284	7 757
			Б. Общо приходи от дейността	284	7 757
II. Финансови разходи			В. Загуба от дейността	121 266	142 589
1. Отрицателни разлики от промяна на валутни курсове			Г. Общо приходи	284	7 757
2. Други	396	1 086	Д. Загуба преди облагане с данъци (В+III)	121 266	142 589
Общо за група II	396	1 086			
Б. Общо разходи за дейността (I+II)	121 550	150 346			
В. Печалба от дейността					
Г. Общо разходи	121 550	150 346			
Д. Печалба преди облагане с данъци		0			
Е. Печалба след облагане с данъци					
Ж. Нетна печалба за периода	0	0	Е. Нетна загуба за периода	121 266	142 589
ВСИЧКО	121 550	150 346	ВСИЧКО (Г+Е)	121 550	150 346

СЪСТАВИТЕЛ: 
ЯНКА МЕЧЕВА

РЪКОВОДИТЕЛ:


ПЕЙО НИКОЛОВ
ИЗПЪЛНИТЕЛЕН ДИРЕКТОР





ОТЧЕТ ЗА ИЗМЕНЕНИЯТА В СОБСТВЕНИЯ КАПИТАЛ

КЪМ 31 ДЕКЕМВРИ 2012г.

(в лева)

ПОКАЗАТЕЛИ	Основен капитал	Резерви					Натрупани печалби/загуби		Резерв от преводи	Общо собствен капитал
		премии от емисия (премиен резерв)	резерв от последващи оценки	целиви резерви			печалба	загуба		
				общи	специализирани	други				
а	1	2	3	4	5	6	7	8	9	10
Салдо в началото на отчетния период	682 500	20 408 989					3 653 909	-483 868		24 261 530
Коригирано салдо в началото на отчетния период										0
Нетна печалба/загуба за периода							0	-121 266		-121 266
I. Изменение на капитал										
Салдо към края на отчетния период	682 500	20 408 989					3 653 909	-605 134		24 140 264
Собствен капитал към края на отчетния период	682 500	20 408 989					3 653 909	-605 134		24 140 264

СЪСТАВИТЕЛ: 
ЯНКА МЕЧЕВА


РЪКОВОДИТЕЛ: 
ПЕЙО НИКОЛОВ
ИЗПЪЛНИТЕЛЕН ДИРЕКТОР



ОТЧЕТ ЗА ПАРИЧНИТЕ ПОТОЦИ ПО ПРЕКИЯ МЕТОД

КЪМ 31 ДЕКЕМВРИ 2012 г.

Наименование на паричните потоци	(в лева)	
	31 декември 2012г.	31 декември 2011г.
а	1	2
А. Парични потоци от оперативна дейност		
1. Постъпления от клиенти		
2. Плащания на доставчици	-169 571	-107 827
3. Плащания свързани с възнаграждения	-20 518	-22 649
4. Платени/възстановени данъци(без корпоративен данък върху печалбата)	40 365	116 718
5. Други постъпления/плащания от оперативна дейност		-26 315
Нетен паричен поток от оперативна дейност(А):	-149 724	-40 073
Б. Парични потоци от инвестиционна дейност		
1. Покупка на инвестиции		
2. Постъпления от продажба на инвестиции		
3. Други постъпления/плащания от инвестиционна дейност		-313 120
Нетен паричен поток от инвестиционна дейност(Б):	0	-313 120
В. Парични потоци от финансова дейност		
1. Постъпления от емитиране на ценни книжа		
2. Постъпления от заеми		
3. Платени заеми		
4. Други постъпления/плащания от финансова дейност	-333	2 289
Нетен паричен поток от оперативна дейност(В):	-333	2 289
Г. Изменение на паричните средства през периода (А+Б+В)	-150 057	-350 904
Д. Парични средства в началото на периода	164 447	515 351
Е. Парични средства в края на периода, в т.ч.:	14 390	164 447
наличност в касата и по банкови сметки	14 390	164 447

СЪСТАВИТЕЛ: 
ЯНКА МЕЧЕВА

РЪКОВОДИТЕЛ:


ПЕЙО НИКОЛОВ
ИЗПЪЛНИТЕЛЕН ДИРЕКТОР

